



**ASOCIACION COLOMBO FRANCESA DE ENSEÑANZA  
ESTADOS DE SITUACIÓN FINANCIERA AL 31 DE DICIEMBRE DE 2022 Y 2021**  
(En pesos colombianos)

	Notas	31 DE DICIEMBRE 2022	31 DE DICIEMBRE 2021	Notas	31 DE DICIEMBRE 2022	31 DE DICIEMBRE 2021
<b>ACTIVO</b>						
<b>ACTIVOS CORRIENTES:</b>						
Efectivo y equivalentes de efectivo	3	24.223.561.141	23.411.853.194		155.388.059	1.054.788.753
Instrumentos Fcieres Cuentas x Cobrar	4	1.194.722.989	698.756.787	10	170.344.706	142.731.996
					15.437.000	15.437.000
Activos por impuestos corrientes	5	60.248.362	39.613.960	12	1.342.886.293	1.231.151.834
Otros Activos no Financieros Ctes	6	121.159.693	126.075.781	13	5.720.818.903	7.394.149.279
				14	7.404.874.961	9.838.258.862
<b>TOTAL ACTIVOS CORRIENTES</b>		<b>25.599.692.165</b>	<b>24.276.299.723</b>			
<b>ACTIVOS NO CORRIENTES:</b>						
Instrumentos Fcieres Cuentas x Cobrar	4	74.826.130	49.494.602			
Propiedad, planta y equipo	8	175.728.558.442	176.351.537.221	13	9.140.222.338	9.544.505.728
Activos intangibles	9	225.319.255	236.698.790	14	0	15.971.187
Otros Activos Financieros NoCorrientes	7	12.400.926.475	12.410.168.035			
<b>TOTAL ACTIVOS NO CORRIENTES</b>		<b>188.429.630.302</b>	<b>189.047.898.647</b>		<b>9.140.222.338</b>	<b>9.560.476.915</b>
					<b>16.545.097.299</b>	<b>19.398.735.777</b>
<b>TOTAL PASIVOS</b>						
<b>PATRIMONIO:</b>						
Fondo Social					887.624.451	887.624.451
Excedente del Ejercicio					3.558.762.575	3.890.921.676
Excedentes Acumulados	15			15	6.110.147.696	4.343.974.020
GananciasAcum. Aj. Convergencia	16			16	157.544.769.283	157.544.769.283
Superavit de Capital-Donaciones	17			17	12.142.944.477	12.142.944.477
Otras Reservas	18			18	17.239.976.686	15.115.228.686
<b>TOTAL PATRIMONIO</b>		<b>214.029.322.467</b>	<b>213.324.198.370</b>		<b>214.029.322.467</b>	<b>213.324.198.370</b>
<b>TOTAL PASIVO MAS PATRIMONIO</b>		<b>214.029.322.467</b>	<b>213.324.198.370</b>			

Las notas adjuntas son parte integral de los estados financieros.

  
**JAVIER DIAZ DE MIRANDA MACIAS**  
Representante Legal

  
YOLANDA AMADOR  
Contador  
Tajeta Profesional 81590-T

  
**MARIANA BERNANDO VARGAS REY**  
Revisor Fiscal  
Tajeta Profesional No.259104-T  
Por Delegación de Gerencia y Control SAS.  
Ver Informe Adjunto


ASOCIACION COLOMBO FRANCESA DE ENSEÑANZA


ESTADO DE RESULTADOS  
 POR LOS AÑOS TERMINADOS EL 31 DE DICIEMBRE DE 2022 Y 31 DE DICIEMBRE DE 2021  
 (En pesos colombianos)

	Notas	31-dic-22	31-dic-21
Ingresos de Actividades Ordinarias	19	37.213.883.762	35.315.694.429
Costo de Ventas	20	29.561.665.457	27.389.093.983
<b>Ganancia Bruta</b>		<b>7.652.218.305</b>	<b>7.926.600.446</b>
Gastos de administración	21	6.040.862.142	5.713.729.701
<b>Beneficio o Déficit Operacional</b>		<b>1.611.356.163</b>	<b>2.212.870.745</b>
Otro Ingresos	22	1.885.690.100	2.461.530.404
Ingresos Financieros	23	2.531.760.806	1.615.856.006
Gastos financieros	24	1.819.509.151	1.958.069.996
Otros Costos y gastos	25	618.302.983	353.517.600
<b>EXCEDENTE ANTES DE IMPUESTO A LA RENTA</b>		<b>3.590.994.935</b>	<b>3.978.669.560</b>
Menos o Mas Ingreso o gasto por impuesto a la renta			
Corriente	26	32.232.360	87.747.884
Diferido	26	0	0
Total		32.232.360	87.747.884
<b>EXCEDENTE DEL AÑO</b>		<b>3.558.762.575</b>	<b>3.890.921.676</b>

Las notas adjuntas son parte integral de los estados financieros.

  
**JAVIER DÍAZ DE MIRANDA MACÍAS**  
 Representante Legal

  
**MARÍA FERNANDA VARGAS REY**  
 Revisor Fiscal  
 Tarjeta Profesional No.259104-T  
 Por Delegación de Gerencia y Control SAS.  
 Ver Informe Adjunto

  
**YOHANA MONGUI GUALDRÓN**  
 Contador  
 Tarjeta Profesional No.81590-T

ASOCIACION COLOMBO FRANCESA DE ENSEÑANZA

NIT 860.006.338

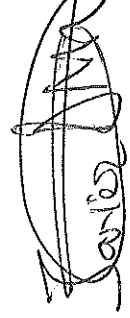
ESTADO DE RESULTADOS INTEGRAL  
DEL 1 DE ENERO AL 31 DE DICIEMBRE DE 2022 Y DEL 01 DE ENERO AL 31 DE DICIEMBRE 2021


INGRESOS DE ACTIVIDADES ORDINARIAS	Notas	DICIEMBRE 2022	DICIEMBRE 2021
<b>INGRESOS BRUTOS POR PRESTACION DE SERVICIOS</b>			
4160 Actividades de enseñanza (pensiones,mat.informat)		\$ 40.875.372.182	\$ 38.976.847.620
Menos:			
<b>DEVOLUCIONES Y DESCUENTOS</b>			
4175 Devoluciones y descuentos (Familia numerosa)		-637.195.911	-728.992.747
4175 Descuentos por pronto pago		-324.531.271	-311.471.815
<b>BECAS</b>			
4175 Becas Empleados Liceo		-1.616.348.181	-1.477.297.896
4175 Becas Liceo a Particulares		-1.083.413.057	-1.143.390.733
<b>INGRESOS NETOS</b>	19	\$ 37.213.883.762	\$ 35.315.694.429
<b>COSTO DE PRESTACION DE SERVICIOS</b>	20	<u>29.561.665.457</u>	<u>27.389.093.983</u>
6160 Costo del Personal Docente		10.348.701.996	9.667.263.089
6160 Costo del Personal Inspectores		1.812.618.321	1.661.876.632
6160 (4)Costos del Personal Administrativo Academico		2.845.092.583	2.574.677.132
6160 (2)Participacion Remuneracion AEFE		9.728.617.728	9.271.019.741
6160 (3)Honorarios		103.551.276	221.030.611
6160 (4)Arrendamientos		58.755.731	88.463.216
6160 Seguros		15.766.498	8.864.982
6160 Servicios Públicos		408.279.985	166.342.109
6160 (5)Aseo y Vigilancia		816.059.188	735.697.509
6160 (6)Servicios Temporales		0	41.486.698
6160 Correo, portes y telegramas		414.134	1.029.916
6160 (7)Transporte, fletes y acarreos		287.876.846	146.858.379
6160 (8)Comunicación e internet		57.240.230	185.600.200
6160 (9)Otros Servicios		518.349.768	386.345.875
6160 (10)Mantenimiento y Reparaciones		783.742.059	698.413.420
6160 (11)Gastos de Viaje		31.592.944	37.527.197
6160 Textos y Material Pedagógico		906.763.341	939.606.423
6160 Suscripciones y Afiliaciones		13.889.158	15.890.647
6160 (12)Diversos		824.353.670	541.100.208
<b>BENEFICIO BRUTO OPERACIONAL</b>		\$ 7.652.218.305	\$ 7.926.600.446


<b>GASTOS OPERACIONALES</b>					
<b>DE ADMINISTRACION</b>	<b>21</b>		<b>6.040.862.142</b>		<b>5.713.729.701</b>
5105 (1)Gastos de Personal		1.667.959.343		1.323.114.352	
5110 (2)Honorarios		325.867.179		552.363.914	
5115 (3)Impuestos		756.550.000		586.764.000	
5120 Arrendamientos		0		996.600	
5125 (4)Contribuciones y afiliaciones		45.535.905		43.690.833	
5130 Seguros		225.145.398		225.994.793	
5135 Servicio de Aseo y Vigilancia		204.663.447		184.489.767	
5135 Servicios Publicos		132.056.223		145.865.032	
5135 Otros Servicios (correo, publicidad, reemplazos, Internet)		18.287.597		53.050.017	
5140 Gastos Legales y notariales		209.793		708.125	
5145 Mantenimiento y Reparaciones		0		1.684.000	
5160 Depreciaciones		2.144.047.307		1.989.776.391	
5195 (5)Diversos		510.043.227		605.231.877	
5199 (6)Provisiónn o Deterioro		10.496.725		0	
<b>BENEFICIO OPERACIONAL</b>		<b>\$</b>	<b>1.611.356.163</b>	<b>\$</b>	<b>2.212.870.745</b>
<b>OTROS INGRESOS</b>	<b>22</b>		<b>1.885.690.100</b>		<b>2.461.530.404</b>
4205 (1)Otras ventas		58.602.231		79.547.874	
4220 (2)Ingresos por arrendamientos		34.133.907		1.087.000	
4225 (3)Comisiones Cafeteria		11.408.765		0	
4235 (4)Servicios		769.520.350		-21.021.534	
4250 (5)Recuperaciones		825.546.856		2.321.363.433	
4255 (6)Indemnizaciones-Incapacidades		72.971.830		62.906.192	
4265 Ingresos de ejercicios anteriores		11.919.425		0	
4275 Devoluciones ASE		-65.248.000		0	
4295 (7)Diversos		166.834.737		17.647.439	
<b>INGRESOS FINANCIEROS</b>	<b>23</b>		<b>2.531.760.806</b>		<b>1.615.856.006</b>
4210 Financieros		2.531.760.806		1.615.856.006	
<b>GASTOS FINANCIEROS</b>	<b>24</b>		<b>1.819.509.151</b>		<b>1.958.069.996</b>
530505 Gastos Bancarios		1.330.556		35.652	
530510 4x1000		105.888.370		93.909.895	
530515 Comisiones		237.358.382		268.442.015	
530520 Intereses (*)		543.274.121		641.919.507	
530525 Diferencia en Cambio (**)		931.657.723		953.762.927	

<b>OTROS COSTOS Y GASTOS</b>	<b>25</b>		<b>618.302.983</b>		<b>353.517.600</b>
6160 (1) Costo de Actividades Socioeducativas (Normina)		183.653.341		167.106.954	
6160 (2) Costo Actividades Socioeducativas (Indirectas)		181.775.453		6.904.072	
6160 Transporte Actividades Socioeducativas		30.500.389		0	
5315 (3) Gastos Extraordinarios		65.399.617		106.171.472	
5395 (4) Gastos Diversos		156.538.599		73.335.102	
53 (5) Perdida Actuarial Pensión Sanción		435.584		0	

<b>(DEFICIT) EXCEDENTE NETO DEL EJERCICIO</b>	<b>\$</b>	<b>3.590.994.935</b>	<b>\$</b>	<b>3.978.669.560</b>
Menos o Mas Ingreso o gasto por impuesto a la renta:				
5405 Corriente		32.232.360		87.747.884
5405 Diferido		0		0
<b>BENEFICIO (DEFICIT) NETO DEL EJERCICIO</b>	<b>\$</b>	<b>3.558.762.575</b>	<b>\$</b>	<b>3.890.921.676</b>

  
**JAVIER DIAZ DE MIRANDA MACIAS**  
 Representante Legal


  
**YOHANA MONGUI GUALBRON**  
 Contadora  
 T.P. 81590-T

  
**MARIA FERNANDA VARGAS REY**  
 Revisor Fiscal  
 Tarjeta Profesional No.259104-T  
 Por Delegación de Gerencia y Control SAS.  
 Ver Informe Adjunto


# ASOCIACION COLOMBO FRANCESA DE ENSEÑANZA

NIT 860.006.338-1  
ESTADO DE FLUJO DE EFECTIVO  
POR EL AÑO 2022 Y 2021


	<u>31-dic-22</u>	<u>31-dic-21</u>
<b>Recursos por actividades de operación:</b>		
Beneficio (Déficit) neto del periodo	3.558.762.575	3.890.921.676
Depreciación propiedad planta y equipo	2.144.047.307	1.989.776.391
Amortización intangibles	391.306.173	468.432.992
Ajustes de ejercicios anteriores	0	0
Amortización Seguros	379.126.633	276.060.215
Amortización Servicios	71.766.062	0
	6.545.008.749	6.625.191.274
<b>Cambios en activos y pasivos operacionales:</b>		
Cartera y Deudores	(521.297.710)	735.553.416
Anticipos impuestos	(20.634.402)	(25.482.741)
Inventarios	0	0
Compras Intangibles	(379.926.638)	(338.059.789)
Compras Seguros	(445.976.607)	(267.084.716)
Cuentas por pagar (Costos y gastos)	(899.400.694)	679.308.908
Impuestos, gravámenes y tasas	27.612.710	29.498.950
Pasivos diferidos	(1.689.301.563)	3.679.882.565
Provisiones no corrientes por beneficios a empleados	(404.283.390)	(2.107.985.558)
Otros pasivos no financieros corrientes (Prestac.sociales)	111.734.459	70.028.956
Efectivo (utilizado) provisto por las operaciones	2.323.534.914	9.080.851.265
<b>F Compra de propiedades, planta y equipo</b>		
	(1.521.068.527)	(1.485.684.487)
Bajas de Activos Fijos	0	13.956.915
Donaciones recibidas	0	0
Inversiones	9.241.560	686.335.081
Efectivo usado en las actividades de inversión:	(1.511.826.968)	(785.392.491)
Aumento neto en efectivo y equivalentes de efectivo	811.707.947	8.295.458.773
Efectivo y equivalentes de efectivo al principio del año	23.411.853.194	15.116.394.421
Efectivo y equivalentes de efectivo al final del año	24.223.561.141	23.411.853.194



**JAVIER DIAZ DE MIRANDA MACIAS**  
Representante Legal



**YOLANDA MONGUIG.**  
Contadora  
T.P. 81590-T



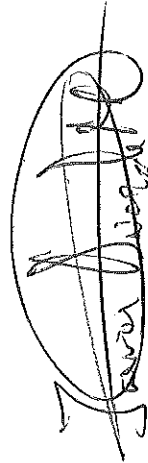
**MARIA FERNANDA VARGAS REY**  
Revisor Fiscal

Tarjeta Profesional No.259104-T  
Por Delegación de Gerencia y Control SAS.  
Ver Informe Adjunto


**ASOCIACION COLOMBO FRANCESA DE ENSEÑANZA  
ESTADOS DE CAMBIOS EN EL PATRIMONIO  
POR LOS AÑOS TERMINADOS EL 31 DE DICIEMBRE DE 2022 Y 31 DE DICIEMBRE DE 2021**

	Fondo Social	Superavit de Capital- Donaciones	Otras Reservas	Excedente del Ejercicio	Ganancias Acumuladas	Ganancias Acumuladas Ajustes Convergencia	TOTAL
<b>SALDOS AL 1 DE ENERO 2021</b>	\$ 887.624.451	\$ 12.142.944.477	\$ 11.359.108.686	\$ 4.620.932.071	\$ 3.723.965.122	\$ 157.544.769.283	\$ 190.279.344.070
Excedente (o deficit) del año				3.890.921.676	4.620.932.071	\$	\$ 8.511.853.747
Reclasificación excedente a Reservas			3.756.120.000	(4.620.932.071)	(3.756.120.000)	\$	\$ (4.620.932.071)
Eliminación Impuesto Diferido					(244.803.173)	\$	\$ (244.803.173)
<b>SALDOS AL 31 DE DICIEMBRE 2021</b>	887.624.451	12.142.944.477	15.115.228.686	3.890.921.676	4.343.974.020	157.544.769.283	193.925.462.573
Destinación de Excedentes			2.124.748.000	(3.890.921.676)	(2.124.748.000)		(3.890.921.676)
Excedente (o deficit) del año				3.558.762.575	3.890.921.676		7.449.684.251
Reclasificación Impuesto Diferido				0	0		0
<b>SALDOS AL 31 DE DICIEMBRE 2022</b>	\$ 887.624.451	\$ 12.142.944.477	\$ 17.239.976.686	\$ 3.558.762.575	\$ 6.110.147.696	\$ 157.544.769.283	\$ 197.484.225.168


Las notas adjuntas son parte integral de los estados financieros.



**JAVIER DIAZ DE MIRANDA MACIAS**  
Representante Legal



**MIRANDA MONGUI GUALDRON**  
Contador  
Tarjeta Profesional No.81590-T



**MIRANDA VARGAS REY**  
Revisor Fiscal  
Tarjeta Profesional No.259104-T  
Por Delegación de Gerencia y Control SAS.  
Ver Informe Adjunto

ASOCIACION COLOMBO FRANCESA DE ENSEÑANZA

Nit 860.006.338.1

ESTADO DE SITUACION FINANCIERA AL 31 DE DICIEMBRE DE 2022  
POR LOS PERIODOS TERMINADOS EN DICIEMBRE DE 2022 Y 2021 (En Pesos Colombianos)

P A S I V O

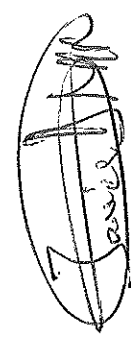
A C T I V O	2.022	2.021	Notas	CORRIENTE	2.022	2.021	Notas
<b>CORRIENTE</b>							
<b>EFFECTIVO Y EQUIVALENTES DE EFFECTIVO</b>			3				
1105 CAJA	6.398.790	9.520.172		CUENTAS CLIALES X PAGAR Y OTRAS CTASXPAGAR			10
1110 BANCOS	1.511.202.690	5.048.930.950		2105 OBLIGACIONES FINANCIERAS	1.422	30.375.276	
				2210 PROVEEDORES DEL EXTERIOR	23.315.085	832.673.251	
1120 CUENTAS DE AHORRO	9.789.313.040	11.684.191.373		2335;2205 COSTOS Y GASTOS POR PAGAR	124.627.637	191.494.629	
1225 INVERSIONES INFERIOR A 1 AÑO	12.916.646.621	6.669.210.699		2370 RETENCIONES Y APORTES DE NOMINA	0	245.596	
				2380 ACREEDORES VARIOS	7.543.915	0	
<b>INSTRUMENTOS FINANCIEROS CXCOBRAR</b>			4	<b>PASIVOS POR IMPUESTOS CORRIENTES</b>			11
1305 CUENTAS POR COBRAR	329.974.688	384.310.918		2365;2368;2367 RETENCION EN LA FUENTE	94.026.690	77.287.996	
1365 CUENTAS POR COBRAR A TRABAJADORES	9.504.568	22.270.401		2404;2406;2412 IMPUESTO DE INDUSTRIA Y COMERCIO, RENTA E IVA	76.318.046	65.444.000	
1399 Menos: PROVISION	-84.992.837	-89.062.639		<b>OTRAS PROVISIONES CORRIENTES</b>			12
				2605 PASIVOS ESTIMADOS PARA COSTOS Y GASTOS	15.437.000	15.437.000	
1330 ANTIPOPOS Y AVANCES	60.508.297	99.149.015		<b>BENEFICIOS A EMPLEADOS</b>			13
1345 INGRESOS POR COBRAR	0	0		2505 SALARIOS POR PAGAR	0	2.025.571	
1380 DEUDORES VARIOS	879.728.252	282.089.092		2510 CESANTIAS CONSOLIDADAS	819.453.577	732.891.620	
<b>ACTIVOS POR IMPUESTOS CORRIENTES</b>			5	2515 INTERESES SOBRE LAS CESANTIAS	96.057.319	84.165.446	
1365 ANTIPOSO DE IMPUESTOS	60.246.362	39.613.960		2525 VACACIONES CONSOLIDADAS	427.375.397	412.069.197	
<b>OTROS ACTIVOS NO FCIEROS CORRIENTES</b>			6	<b>PASIVOS DIFERIDOS Y OTROS CORRIENTES (CP)</b>			14
1705 GASTOS PAGADOS POR ANTICIPADO	121.159.693	126.075.781		2705;2815 INGRESOS DIFERIDOS	5.720.816.903	7.394.149.279	
<b>TOTAL ACTIVO CORRIENTE</b>	<b>25.599.692.165</b>	<b>24.276.299.723</b>		<b>TOTAL PASIVO CORRIENTE</b>	<b>7.404.874.961</b>	<b>9.838.258.862</b>	
<b>NO CORRIENTE</b>				<b>A LARGO PLAZO</b>			
<b>INSTRUMENTOS FCIEROS CUENTASXCOBRAR</b>			4	2530 BENEFICIOS A EMPLEADOS NO CORRIENTES	9.140.222.338	9.544.505.728	
1305 CUENTAS POR COBRAR	74.826.130	49.494.602		2705 INGRESOS DIFERIDOS	0	15.971.187	
<b>PROPIEDADES PLANTA Y EQUIPO</b>			8	<b>TOTAL PASIVOS NO CORRIENTES</b>			
1504 TERRENOS	85.052.855.850	85.052.855.850		<b>TOTAL PASIVO</b>	<b>16.545.097.299</b>	<b>19.398.735.777</b>	
1516 CONSTRUCCIONES Y EDIFICACIONES	96.873.551.931	96.432.441.216					
1520 MAQUINARIA Y EQUIPO	911.720.181	911.720.181					
1524 EQUIPO DE OFICINA	2.244.960.313	2.178.916.265					
1528 EQUIPO DE COMPUTACION Y COMUNICACIÓN	5.768.010.162	4.754.096.398					
1536 EQUIPO DE HOTELES Y RESTAURANTE	165.753.061	165.753.061					
1556 ACUEDUCTO PLANTAS Y REDES-Planta eléctrica	58.864.720	58.864.720					
1592 DEPRECIACION ACUMULADA	-15.347.157.777	-13.203.110.471					
	175.728.568.442	176.351.537.221					




INTANGIBLES						
1635 LICENCIAS	9	225.319.255	236.698.790		887.624.451	887.624.451
ACTIVOS POR IMPUESTOS DIFERIDOS	10				3.558.762.575	3.890.921.676
1355 Impuesto Diferido Activo					12.142.944.477	12.142.944.477
OTROS ACTIVOS FCIEROS NO CORRIENTES	7	0	0		17.239.976.686	15.115.228.686
1225 Inversiones Largo Plazo		12.400.926.475	12.410.168.035		6.110.147.686	4.343.974.020
TOTAL ACTIVOS NO CORRIENTES		<u>188.429.630.302</u>	<u>189.047.898.647</u>		197.484.225.168	193.925.462.593
TOTAL ACTIVO		<u>214.029.322.467</u>	<u>213.324.198.370</u>		214.029.322.467	213.324.198.370

PATRIMONIO


3115 FONDO SOCIAL						
3605 ( DEFICIT) EXCEDENTE NETO EJERCICIO ACTUAL						
3210 SUPERAVIT DE CAPITAL- DONACIONES	17				12.142.944.477	12.142.944.477
33 RESERVAS OCASIONALES	18				17.239.976.686	15.115.228.686
37 EXCEDENTES ACUMULADOS	15				6.110.147.686	4.343.974.020
39 GANANCIAS ACUMULADAS AJ.CONVERGENCIA	16				157.544.769.283	157.544.769.283
TOTAL PATRIMONIO					197.484.225.168	193.925.462.593
TOTAL PASIVO + PATRIMONIO					214.029.322.467	213.324.198.370



JAVIER DIAZ DE MIRANDA MACIAS  
Representante Legal



YOLANDA MONGUI SUARDRON  
Contadora  
Tarjeta Profesional 81590-T



MARI FERNANDA VARGAS REY  
Revisor Fiscal  
Tarjeta Profesional No.259104-T  
Por Delegación de Gerencia y Control SAS.  
Ver Informe Adjunto